



3^e cycle

Expédition 4 – Partie 1 : Décryptage

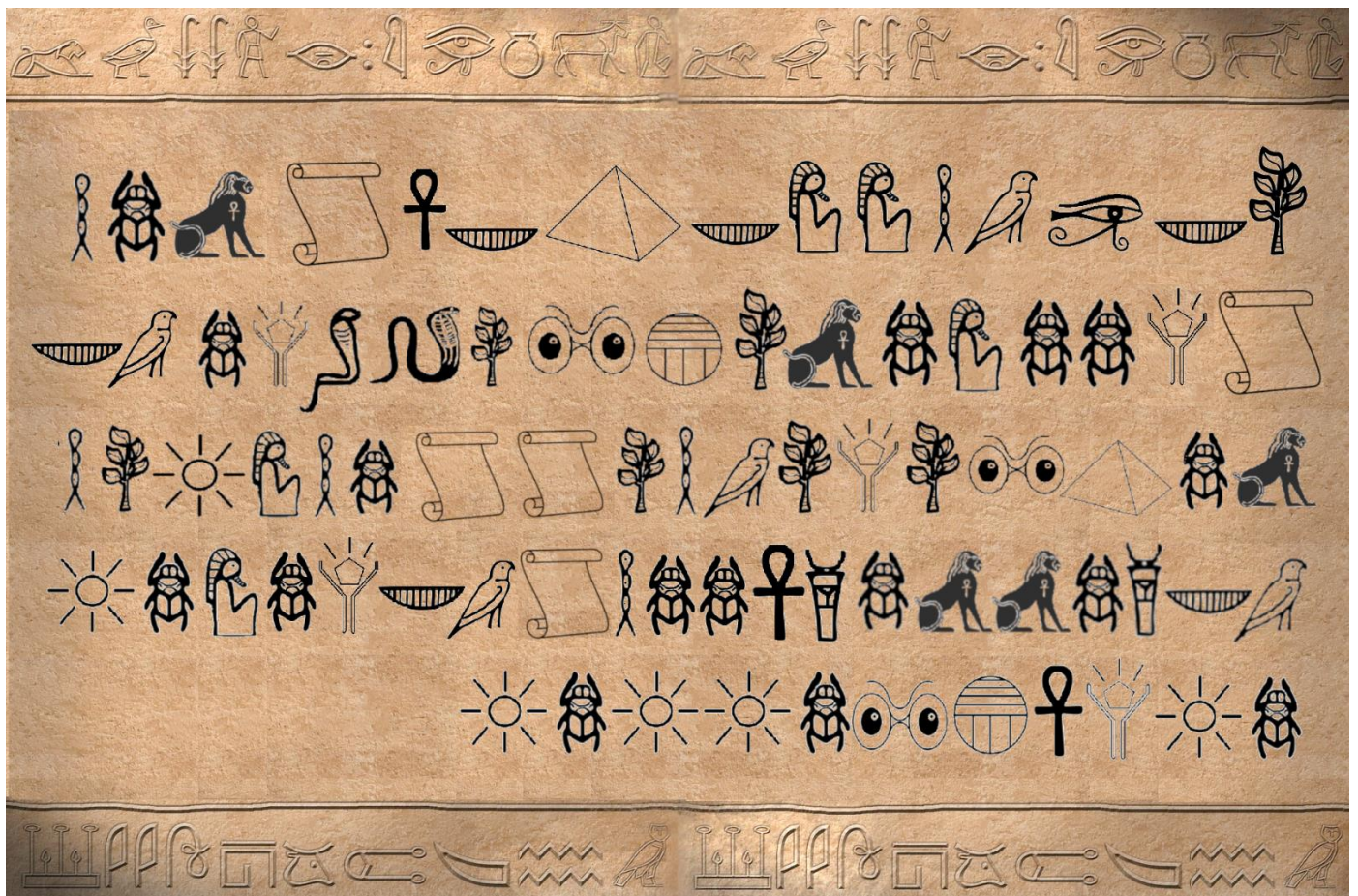
Objectif : Décoder le message

Les figures qui représentent des êtres vivants (personnes, animaux) sont toujours tournées vers le début de la ligne. Si les figures regardent à gauche, le message commence à gauche et avance vers la droite.

Toutes les informations dont vous aurez besoin, et une version imprimable, sont sur les prochaines pages.




Cet alphabet a été conçu spécialement pour cette activité. Les vrais hiéroglyphes sont beaucoup plus complexes.





Un alphabet égyptien



- A.
- B.
- C.
- D.
- E.
- F.


- G.
- H.
- I.
- J.
- K.
- L.

- M.
- N.
- O.
- P.
- Q.
- R.
- S.

- T.
- U.
- V.
- W.
- X.
- Y.
- Z.



Un alphabet égyptien



- A.
- B.
- C.
- D.
- E.
- F.

- G.
- H.
- I.
- J.
- K.
- L.

- M.
- N.
- O.
- P.
- Q.
- R.
- S.

- T.
- U.
- V.
- W.
- X.
- Y.
- Z.